

# 2026年3月期 決算補足資料

2026年5月13日

 **ワイエイシーホールディングス 株式会社**

(証券コード: 6298)

<https://www.yac.co.jp>

## ▲ 将来見通しに関する記述についての注意事項

このプレゼン資料で述べる将来の当社に関する見通しは、現時点での情報を元に作成したものです。

当社グループのお客様である半導体等の業界は技術革新のスピードが速く、競争の激しい業界です。

また、世界経済、為替レートの変動、各業界市況、設備投資の動向は、当社グループの業績に直接的・間接的に影響を与える様々な外部要因があります。

したがって、実際の売上高および利益は、このプレゼンテーション資料に記載されている予想数値とは大きく異なる可能性があることをご承知おき下さい。

## 1. 受注高は大幅増 大口内示を含めると更に大幅増 (3-2、3-3参照)

- ①受注高は、前年比+2,927百万円(12.4%増)。
- ②大口内示を含めると、同条件で比較した前年同期比+5,873百万円(22.9%増)。  
注)内示：3月末までに客先から文書で発注の意思表示をもらったもの

## 2. 受注残は前年並み 大口内示を含めると大幅増 (3-4、3-5参照)

- ①受注残は、前年比+101百万円(0.6%増)と前年並み。
- ②大口内示を含めると、同条件で比較した前年同期比+3,046百万円(15.1%増)。

## 3. 売上高は対前年34億円の増加 (2、3-1参照)

- ①「半導体・メカトロニクス関連」及び「環境・社会インフラ関連」において売上高100億円を突破。
- ②電子部品テーピング装置、キャリアテープ、半導体関連クリーンコンベア、アニール装置、電力関連、光計測装置等が好調に推移。

## 4. 営業利益は前年並みの水準 (2参照)

- ①営業利益は前年比▲34百万円の微減。
- ②売上高が増加したものの、粗利率が前年比2.0%低下したことにより、営業利益は前年並みの水準となった。

## 5. 経常利益は微増、当期純利益は大幅増加（2参照）

### ①経常利益 前年比+97百万円

為替差益+184百万円、貸倒引当金の剥落+86百万円、雑損失の増加▲54百万円、支払利息の増加▲47百万円、雑収入の減少▲24百万円などによるもの。

### ②当期純利益 前年比+766百万円

三和電気計器のM&Aによる負ののれん発生益の効果により+866百万円、グループ会社のランサムウェア被害対応費用▲67百万円などによるもの。

## 6. 1株当たり5円の増配を予定（8-2参照）

①1株当たり配当金は、2025年度実績（期末は予定）の年間40円から5円増配し、年間45円（中間22円、期末23円）を予定

## 2. 事業結果



(単位:百万円)

	2025年3月期 連結会計年度	2026年3月期 連結会計年度	前年比 増減額	前年比 増減率(%)
売上高	23,041	26,460	3,419	14.8%
売上総利益 (粗利率)	6,556 (28.5%)	7,009 (26.5%)	452	6.9%
営業利益 (営業利益率)	1,354 (5.9%)	1,319 (5.0%)	▲34	▲2.6%
経常利益	1,124	1,221	97	8.6%
親会社株主に帰属する 当期純利益	559	1,326	766	137.1%
1株当たり 当期純利益(円)	30.39	72.43	42.04	138.3%

# 3-1. 事業別売上・利益



※前年度の値は、2026年3月期からの新セグメントに合わせて修正しております。

(単位:百万円)

		2025年3月期 連結会計年度	2026年3月期 連結会計年度	前年比 増減額	前年比 増減率	備考
半導体・メカトロニクス関連	売上	9,761	10,493	731	7.5%	電子部品テーピング装置、キャリアテープ、半導体関連クリーンコンベア等が好調に推移
	利益	1,395	1,435	39	2.8%	
医療・ヘルスケア関連	売上	5,244	5,508	264	5.0%	人工透析装置の新機種への移行に係るコスト増大や、毛髪ビジネスの浸透に時間を要し、利益が減少
	利益	346	62	▲284	▲82.1%	
環境・社会インフラ関連	売上	8,036	10,459	2,422	30.1%	アニール装置や電力関連、光計測装置関連が好調に推移
	利益	475	721	246	51.9%	
HDその他	利益	▲862	▲899	▲36	—	
合計	売上	23,041	26,460	3,419	14.8%	
	利益	1,354	1,319	▲34	▲2.6%	

## 3-2. 事業別受注額



※当期および前期は大口内示があったため、内示を含む受注残額を参考値として掲載しております。

※前年度の値は、2026年3月期からの新セグメントに合わせて修正しております。

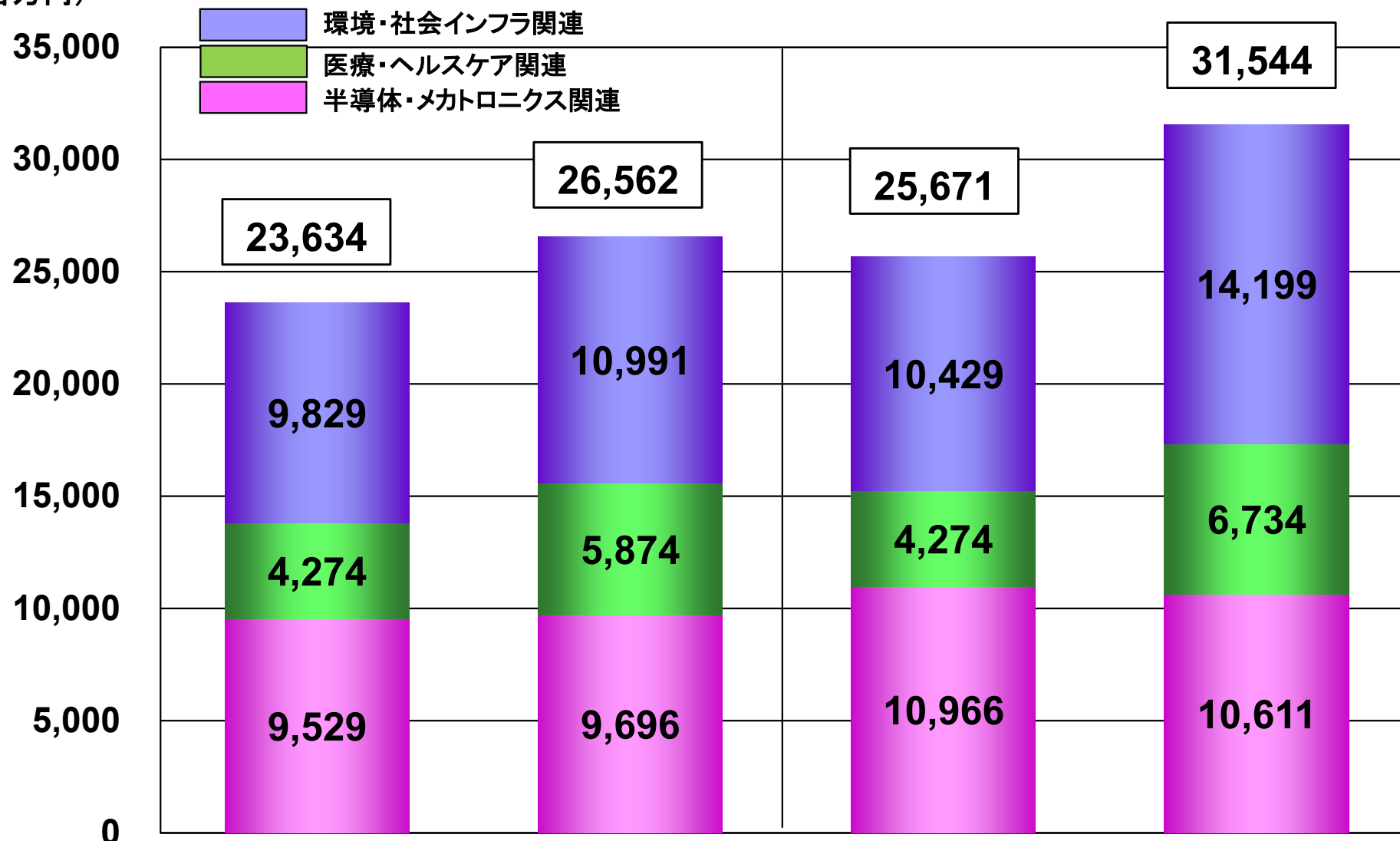
(単位:百万円)

		2025年3月期 連結会計年度	2026年3月期 連結会計年度	前年比 増減額	前年比 増減率
半導体・メカトロ ニクス関連	受注額	9,529	9,696	166	1.7%
	(参考) 内示含む	10,966	10,611	▲355	▲3.2%
医療・ヘルス ケア関連	受注額	4,274	5,874	1,599	37.4%
	(参考) 内示含む	4,274	6,734	2,459	57.5%
環境・社会 インフラ関連	受注額	9,829	10,991	1,161	11.8%
	(参考) 内示含む	10,429	14,199	3,769	36.1%
合計	受注額	23,634	26,562	2,927	12.4%
	(参考) 内示含む	25,671	31,544	5,873	22.9%

# 3-3. 事業別受注額 前年同期対比



(百万円)



正式受注額		<参考>内示含む	
2025年3月期	2026年3月期	2025年3月期	2026年3月期

## 3-4. 事業別受注残



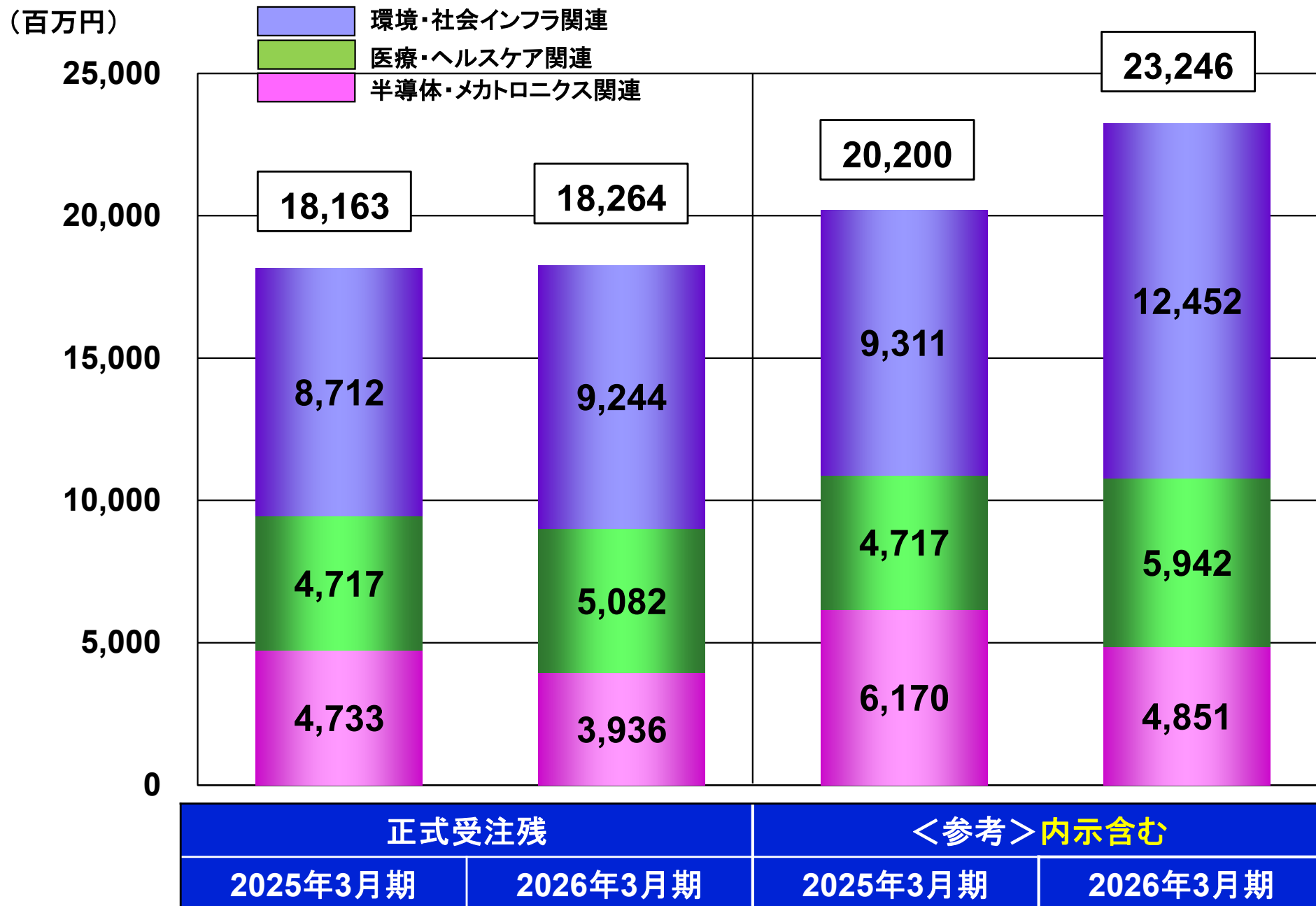
※当期および前期は大口内示があったため、内示を含む受注残額を参考値として掲載しております。

※前年度の値は、2026年3月期からの新セグメントに合わせて修正しております。

(単位:百万円)

		2025年3月期 連結会計年度	2026年3月期 連結会計年度	前年同期比 増減額	前年同期比 増減率
半導体・メカトロ ニクス関連	受注残	4,733	3,936	▲796	▲16.8%
	(参考) 内示含む	6,170	4,851	▲1,319	▲21.4%
医療・ヘルスケ ア関連	受注残	4,717	5,082	365	7.7%
	(参考) 内示含む	4,717	5,942	1,225	26.0%
環境・社会インフ ラ関連	受注残	8,712	9,244	532	6.1%
	(参考) 内示含む	9,311	12,452	3,140	33.7%
合計	受注残	18,163	18,264	101	0.6%
	(参考) 内示含む	20,200	23,246	3,046	15.1%

# 3-5. 事業別受注残 前年同期対比

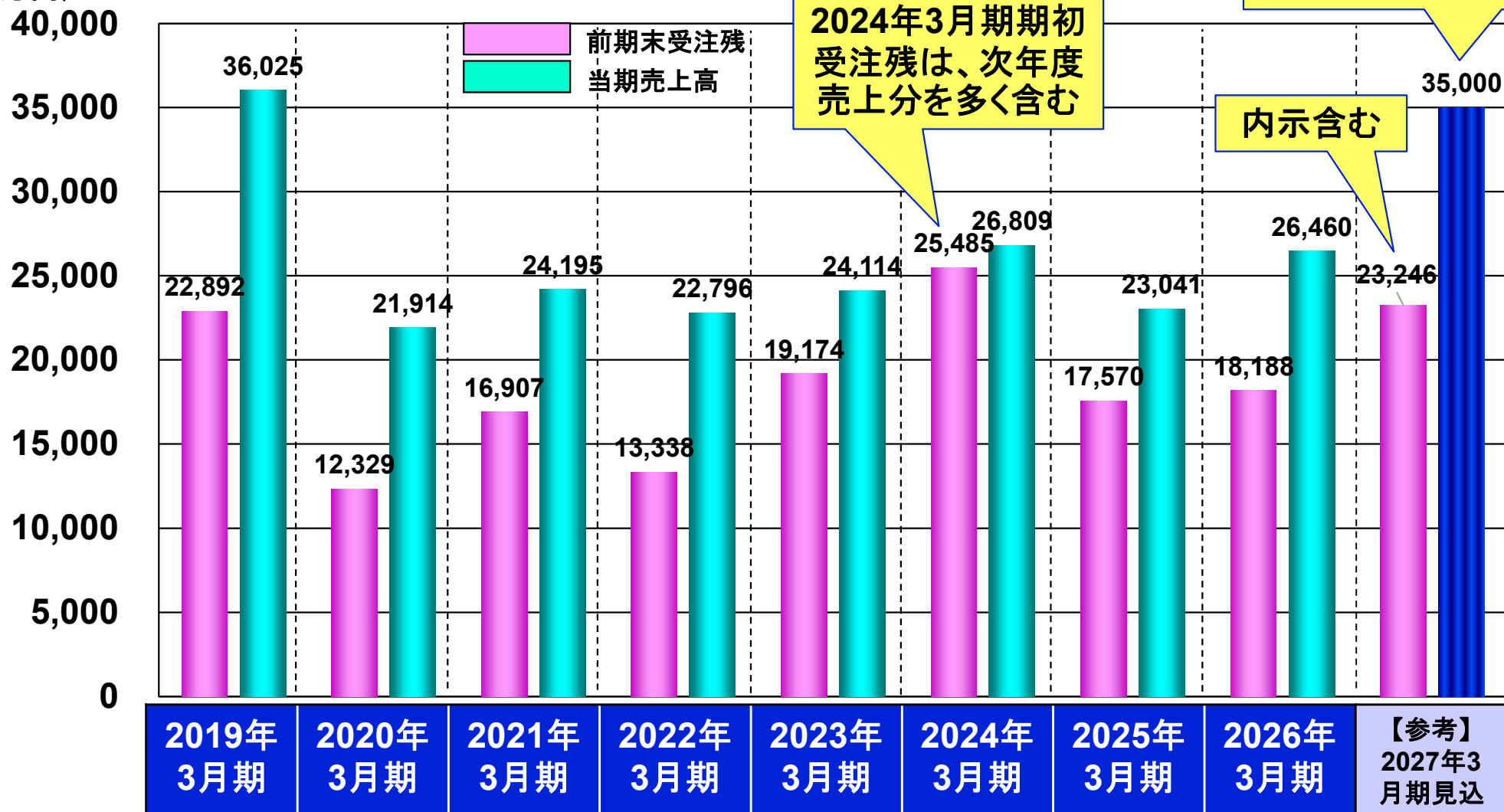


# 3-6. 年度別売上高・前期末受注残



## <前期末受注残と当期売上高の関係>

(百万円)



2024年3月期期初受注残は、次年度売上分を多く含む

2027年3月期売上見込350億円

内示含む

■前期末受注残に対して、当期売上高が何倍になったのかを示す倍率

1.57倍	1.78倍	1.43倍	1.71倍	1.26倍	1.05倍	1.31倍	1.45倍	1.51倍?
-------	-------	-------	-------	-------	-------	-------	-------	--------

## 4. 貸借対照表のレビュー



### <資産>

(単位:百万円)

	2025年3月	2026年3月	増減額	備考
現預金	7,182	8,746	1,563	
売上債権	9,389	8,752	▲637	
棚卸資産	12,271	11,445	▲826	原材料・仕掛品の減少
その他流動資産	916	665	▲250	
固定資産	11,325	14,184	2,858	M&Aによる増加
資産合計	41,086	43,793	2,707	

### <負債・純資産>

(単位:百万円)

	2025年3月	2026年3月	増減額	備考
仕入債務	4,032	3,218	▲813	支払手形・買掛金の減少
その他流動負債	10,929	12,424	1,495	短期借入金の増加
固定負債	9,030	11,173	2,143	長期借入金の増加
純資産	17,093	16,976	▲116	
負債・純資産合計	41,086	43,793	2,707	

## 5. キャッシュフローのレビュー



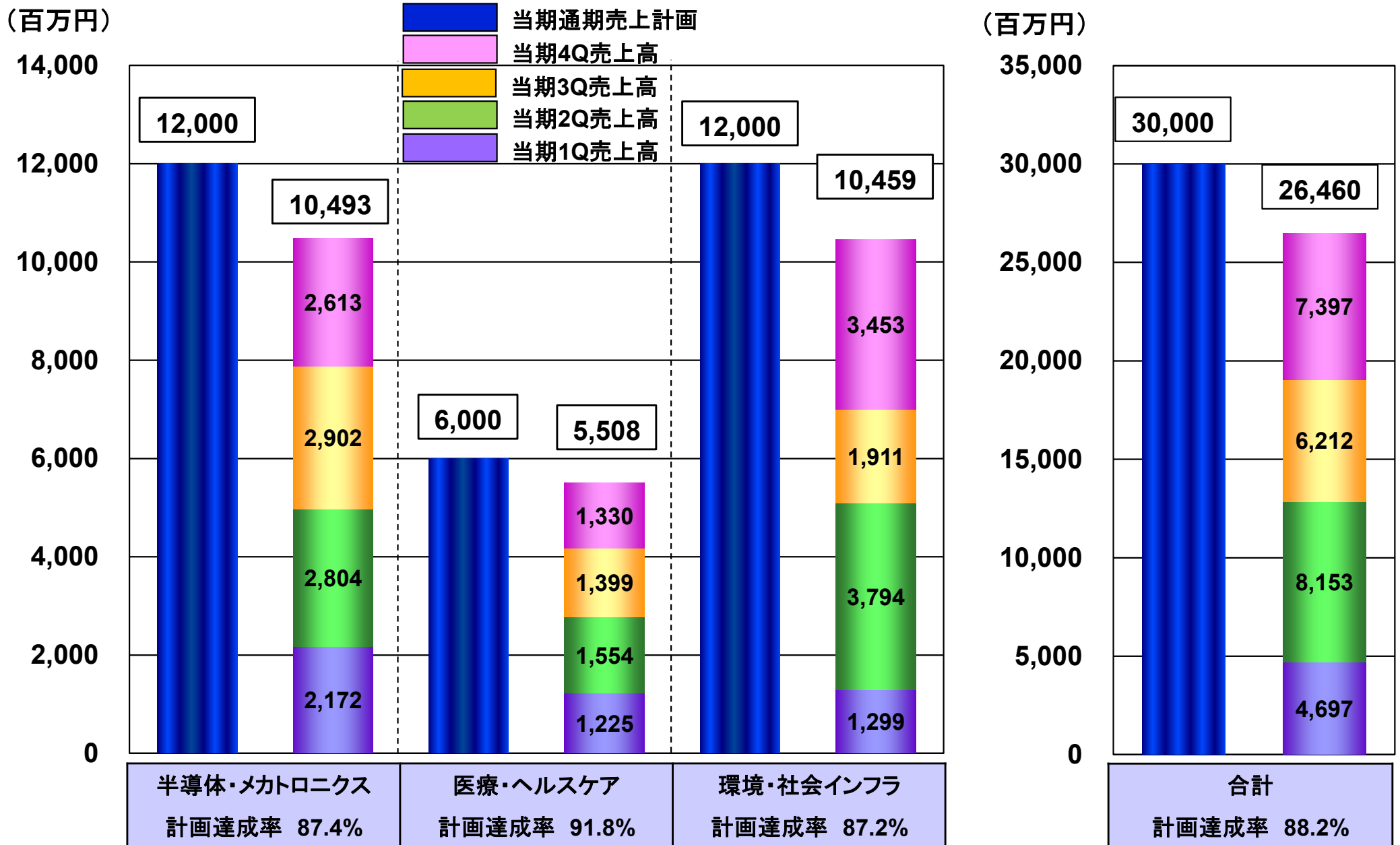
(単位:百万円)

	2025年3月	2026年3月	増減
営業活動によるC/F	2,670	3,070	399
投資活動によるC/F	▲1,077	▲2,028	▲951
財務活動によるC/F	▲2,069	494	2,563
現金及び現金同等物の 期末残高	7,094	8,653	1,558

# 6. 2026年3月期 売上計画に対する実績



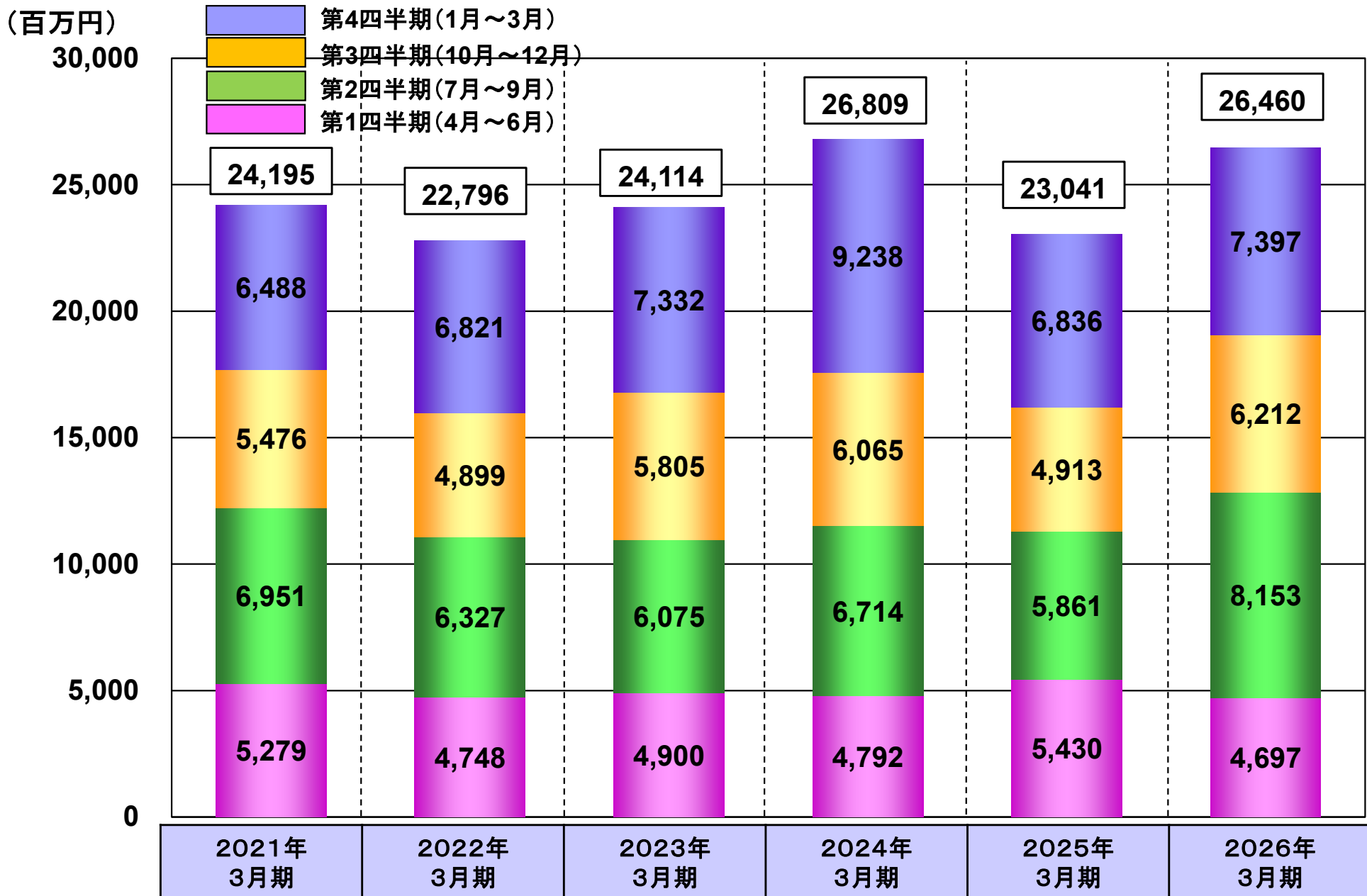
## <2026年3月期 事業別売上計画と結果>



# 7-1. 参考資料① 四半期別売上高



## <参考> 過去の四半期別売上高の推移



# 7-2. 参考資料② 四半期別受注高



## <参考> 過去の四半期別受注高の推移

(百万円)

35,000

2023年3月期は、世界的な部品納期遅延の影響により、顧客が受注を前倒しし、受注が殺到。

- 第4四半期(1月～3月)
- 第3四半期(10月～12月)
- 第2四半期(7月～9月)
- 第1四半期(4月～6月)

内示を含めると、2023年3月期を上回り、直近6年間で最高値。

30,000

25,000

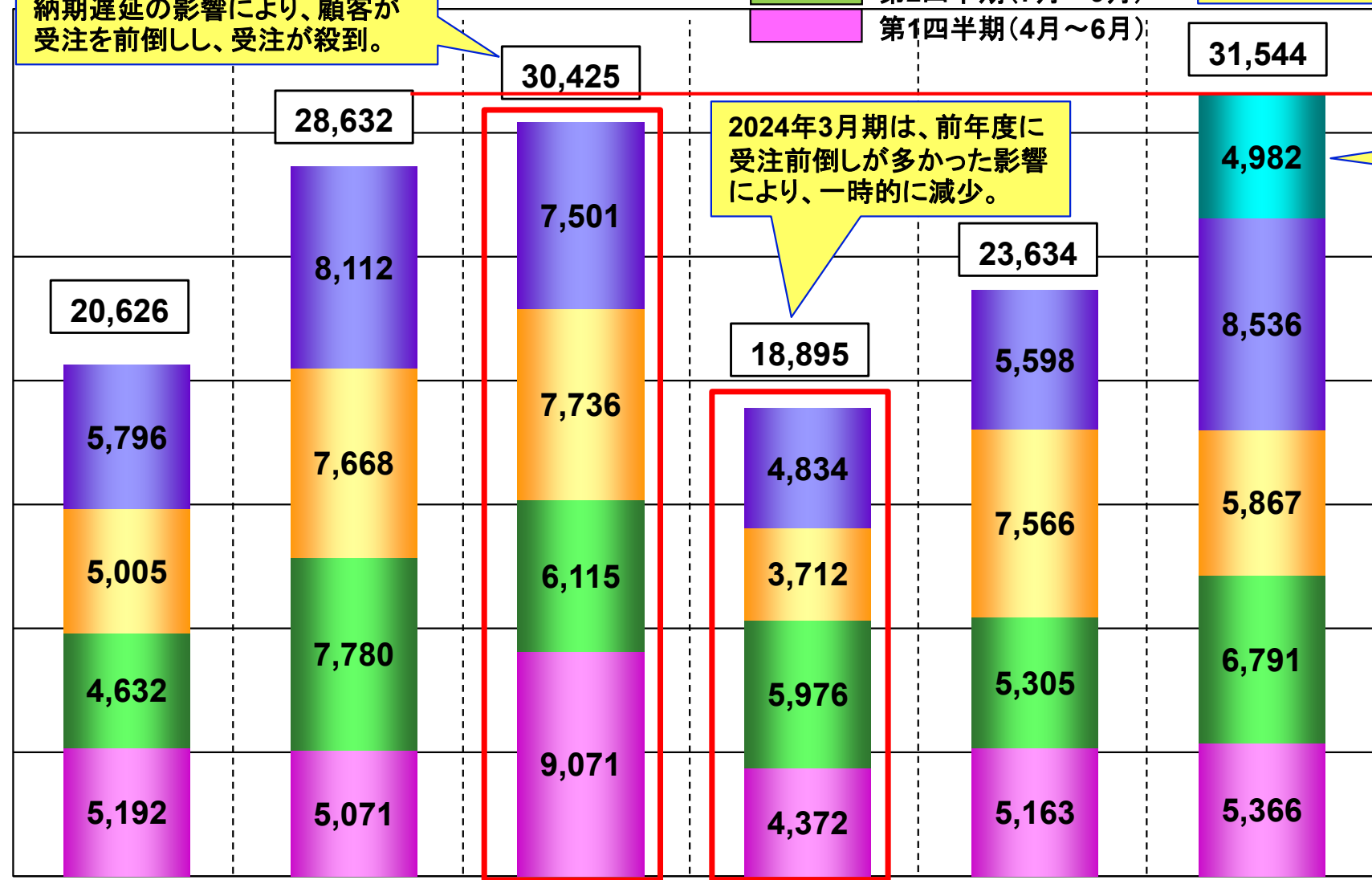
20,000

15,000

10,000

5,000

0



2024年3月期は、前年度に受注前倒しが多かった影響により、一時的に減少。

内示

2021年 3月期	2022年 3月期	2023年 3月期	2024年 3月期	2025年 3月期	2026年 3月期
--------------	--------------	--------------	--------------	--------------	--------------

# 8-1. 2027年3月期の計画①

## (1) 2027年3月期 業績予想

(百万円)

	売上	営業利益	経常利益	親会社株主に帰属する当期純利益	1株当り当期純利益(円)
2027年3月期 予想	35,000	3,300	3,000	2,000	109.24
2026年3月期 実績	26,460	1,319	1,221	1,326	72.43
増減率	32.3%	150.0%	145.6%	50.8%	—

### ■売上350億円への背景

- ①グループ各社社長が営業本部長を兼務する。  
社長自ら動き、しっかり管理し、受注強化に努める。
- ②前期末大口内示案件(49.8億円)は早期受注、当期売上が可能。  
新規グループ入りの三和電気計器の売上が寄与。
- ③ガーター、デンコーの受注が好調。大型商談が増えている。
- ④26年度を「量産新製品元年」と位置づけ、結果につなげる。

## 8-2. 2027年3月期の計画②



### (2) 配当 (1株当たり5円増配し、年間45円を予定)

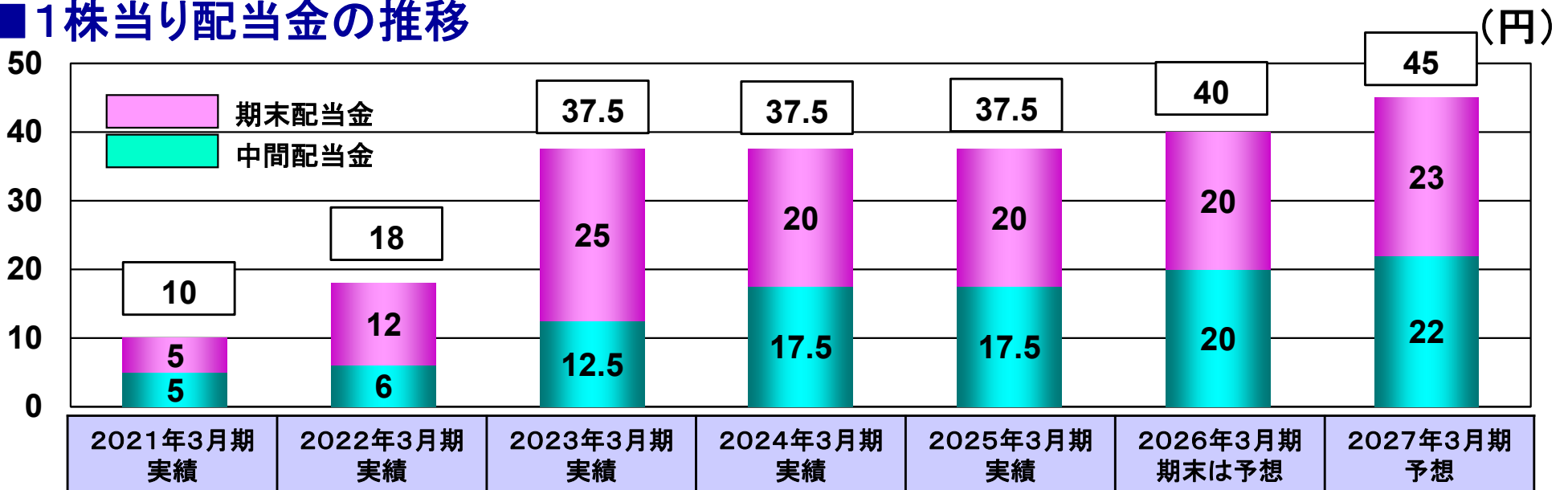
(円)


	2021年3月期 実績	2022年3月期 実績	2023年3月期 実績	2024年3月期 実績	2025年3月期 実績	2026年3月期 期末は予想	2027年3月期 予想
中間	5	6	12.5	17.5	17.5	20	22
期末	5	12	25	20	20	20	23
年間	10	18	37.5	37.5	37.5	40	45
配当性向	53.8%	29.6%	74.6%	48.6%	123.4%	55.2%	39.9%

※ 2024年12月31日を基準日として1:2の株式分割を実施。分割以前の配当金を分割後の1株当たり配当金に修正して表記

※ 2023年3月期期末配当は、創立50周年記念配当12.5円(分割前は25円)を含む

### ■ 1株当たり配当金の推移





さあ今日も、明るく、元気よく  
ときめきと感動の日々であれ！

数字の処理について

記載されている金額は百万円未満を切り捨て、その比率については小数第2位を四捨五入しています。

しなやか先端技術企業集団  
ワイエイシーグループ