

# 2026年3月期 第3四半期決算補足資料

2026年2月12日

 **ワイエイシーホールディングス 株式会社**

(証券コード: 6298)

<https://www.yac.co.jp>

## ▲ 将来見通しに関する記述についての注意事項

このプレゼン資料で述べる将来の当社に関する見通しは、現時点での情報を元に作成したものです。

当社グループのお客様である半導体等の業界は技術革新のスピードが速く、競争の激しい業界です。


また、世界経済、為替レートの変動、各業界市況、設備投資の動向は、当社グループの業績に直接的・間接的に影響を与える様々な外部要因があります。

したがって、実際の売上高および利益は、このプレゼンテーション資料に記載されている予想数値とは大きく異なる可能性があることをご承知おき下さい。



シェアードリサーチ社による  
当社の調査レポート(無料)  
Research Coverage

<https://sharedresearch.jp/ja/companies/6298>



# 1. 2026年3月期 第3四半期決算の総括



## 1. 前年同期対比 増収・増益

- ①売上高は、前年同期比＋2,858百万円(17.6%増)。
- ②営業利益は、前年同期比＋404百万円(53.2%増)。

## 2. 受注高は前年並みの水準を維持

- ①受注高は前年同期並みの水準を維持。
- ②世界的な部品納期遅延の影響により受注が殺到した2022年3月期～2023年3月期を除き、高水準となっている。
- ③受注残の減少は、順調に売上計上が進んでいることによるもの。

## 3. 経常利益・最終利益は対前年大幅増加

- ①経常利益 前年比＋524百万円  
営業利益＋404M、支払利息＋29M、雑収入＋23M、為替差益＋17M、前期発生 of 中国顧客の貸倒引当金の剥落86Mなどによるもの。
- ②最終利益 前年比＋478百万円  
経常利益＋524M、法人税の増加＋40M(マイナス要因)、などによるもの。

## 2. 事業結果



(単位:百万円)

	2025年3月期 第3四半期 連結累計期間	2026年3月期 第3四半期 連結累計期間	前年同期比 増減額	前年同期比 増減率(%)
売上高	16,205	19,063	2,858	17.6%
売上総利益 (粗利率)	4,554 (28.1%)	5,352 (28.1%)	797	17.5%
営業利益 (営業利益率)	761 (4.7%)	1,166 (6.1%)	404	53.2%
経常利益	580	1,105	524	90.4%
親会社株主に帰属する 四半期純利益	184	662	478	259.5%
1株当たり 四半期純利益(円)	10.01 (2025年1月1日付の 株式分割を反映し、 現在基準で算出)	35.97	25.96	259.3%

# 3. 事業別売上・利益



※前年同期の値は、2026年3月期からの新セグメントに合わせて修正しております。

(単位:百万円)

		2025年3月期 第3四半期 連結累計期間	2026年3月期 第3四半期 連結累計期間	前年同期比 増減額	前年同期比 増減率	備考
半導体・ メカトロニクス 関連	売上	6,993	7,879	886	12.7%	電子部品テーピング装置、 キャリアテープ、乾燥機等 が好調に推移。
	利益	962	1,134	172	17.9%	
医療・ ヘルスケア 関連	売上	4,054	4,178	123	3.1%	毛髪及び血液による診断 補助サービスを開始し、増 収。利益面は新サービス開 始費用発生により減益。
	利益	264	178	▲85	▲32.3%	
環境・ 社会インフラ 関連	売上	5,157	7,005	1,847	35.8%	FPD関連事業が好調に推 移。M&Aによる新会社も業 績に寄与。
	利益	161	495	334	207.9%	
HDその他	利益	▲626	▲643	▲17	—	
合計	売上	16,205	19,063	2,858	17.6%	
	利益	761	1,166	404	53.2%	

# 4-1. 事業別受注額・受注残



(単位:百万円)

※前年同期の値は、2026年3月期からの新セグメントに合わせて修正しております。

		2025年3月期 第3四半期 連結累計期間	2026年3月期 第3四半期 連結累計期間	前年同期比 増減額	前年同期比 増減率
半導体・ メカトロニクス 関連	受注額	7,183	7,268	84	1.2%
	受注残	5,155	4,121	▲1,033	▲20.0%
医療・ ヘルスケア関連	受注額	3,300	3,008	▲291	▲8.8%
	受注残	4,932	3,547	▲1,384	▲28.1%
環境・ 社会インフラ 関連	受注額	7,552	7,748	196	2.6%
	受注残	9,313	9,455	142	1.5%
合計	受注額	18,035	18,025	▲9	▲0.1%
	受注残	19,401	17,125	▲2,275	▲11.7%



## 4-2. 受注高・売上高・受注残



### <第3四半期累計における受注高・売上高・受注残の関係>

(百万円)

	2025年3月期 第3四半期累計	2026年3月期 第3四半期累計	増減	<参考> 2025年3月期 通期
受注高	18,035	18,025	▲9	23,659
売上高	16,205	19,063	2,858	23,041
受注残	19,401	17,125	▲2,275	18,188

- ・前期末受注残を順調に売上計上し、売上高が増加。  
(受注残の減少は、売上高が増加していることによるもの。)
- ・受注高は前年同期並みの水準を維持。

# 5. 貸借対照表のレビュー



## <資産>

(単位:百万円)

	2025年3月	2025年12月	増減額	備考
現預金	7,182	8,110	927	
売上債権	9,389	8,260	▲1,129	売掛金の回収進む
棚卸資産	12,271	12,439	167	
その他流動資産	916	817	▲98	
固定資産	11,325	12,114	788	投資有価証券の増加
資産合計	41,086	41,742	656	

## <負債・純資産>

(単位:百万円)

	2025年3月	2025年12月	増減額	備考
仕入債務	4,032	4,595	562	
その他流動負債	10,929	11,568	638	短期借入金の増加
固定負債	9,030	8,961	▲69	
純資産	17,093	16,617	▲475	
負債・純資産合計	41,086	41,742	656	

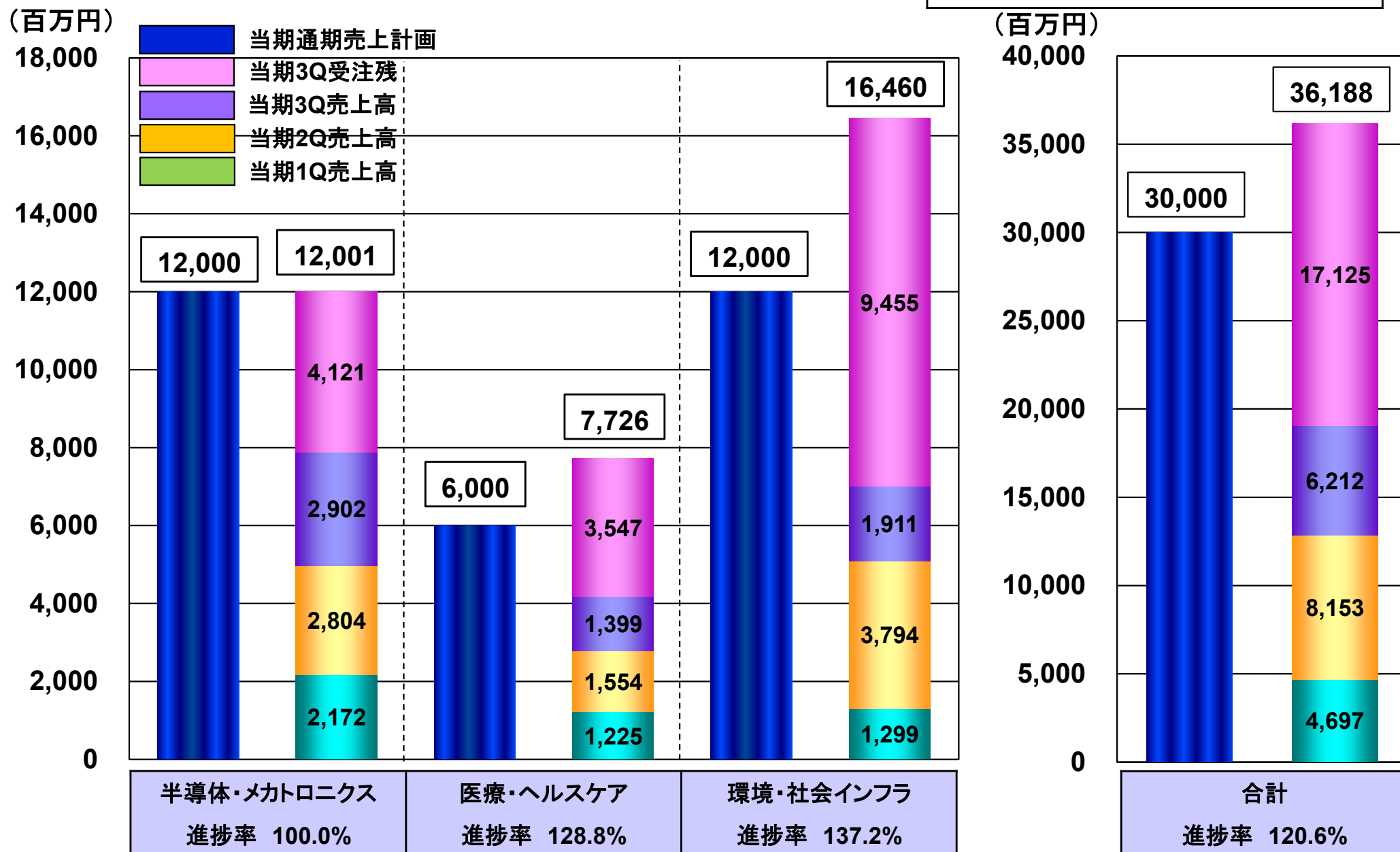


# 6. 2026年3月期 売上計画の進捗



## <2026年3月期 事業別売上計画の進捗状況>

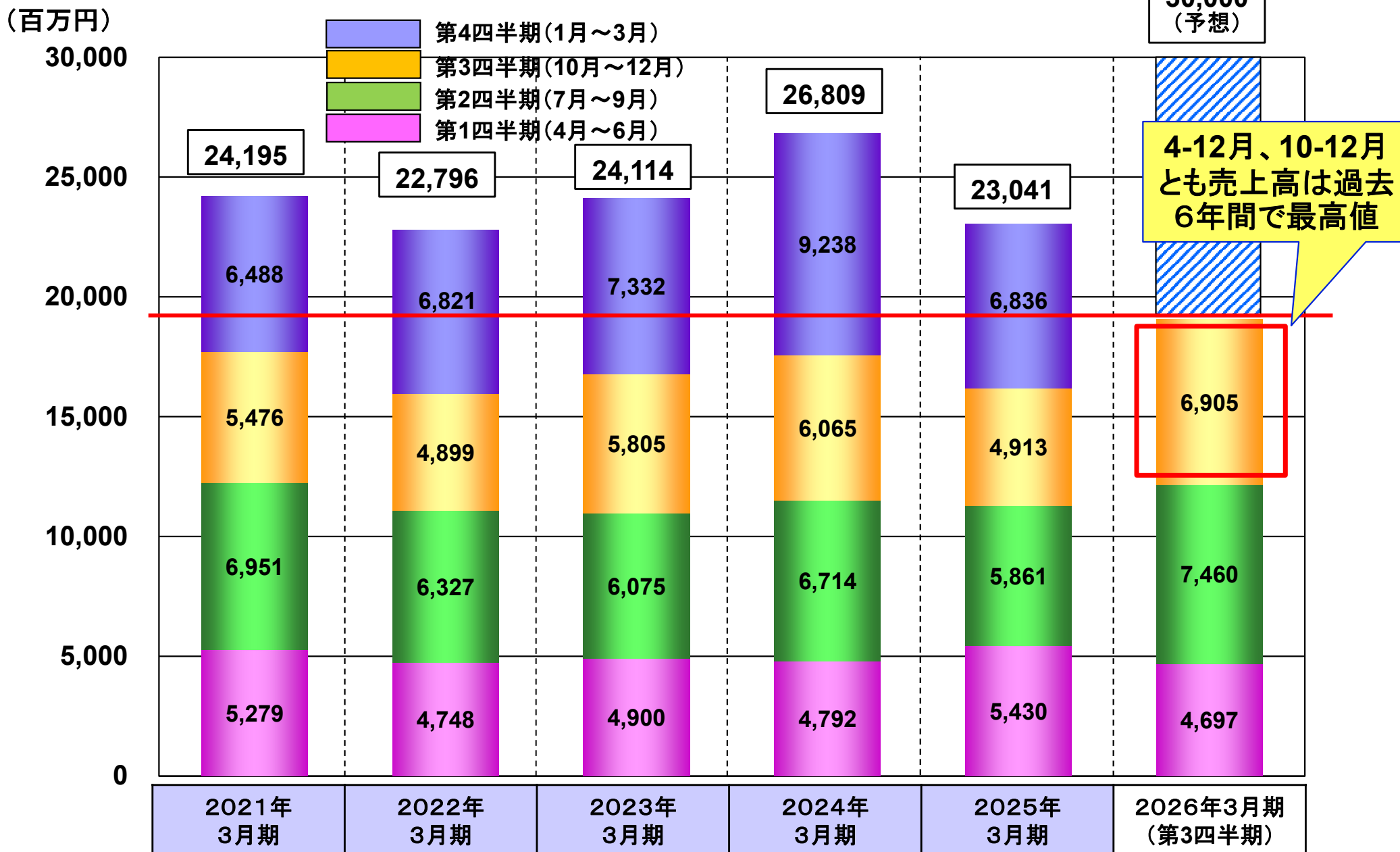
※「当期3Q受注残」には、2027年3月期以降の売上分を含みます。



# 7-1. 参考資料① 四半期別売上高



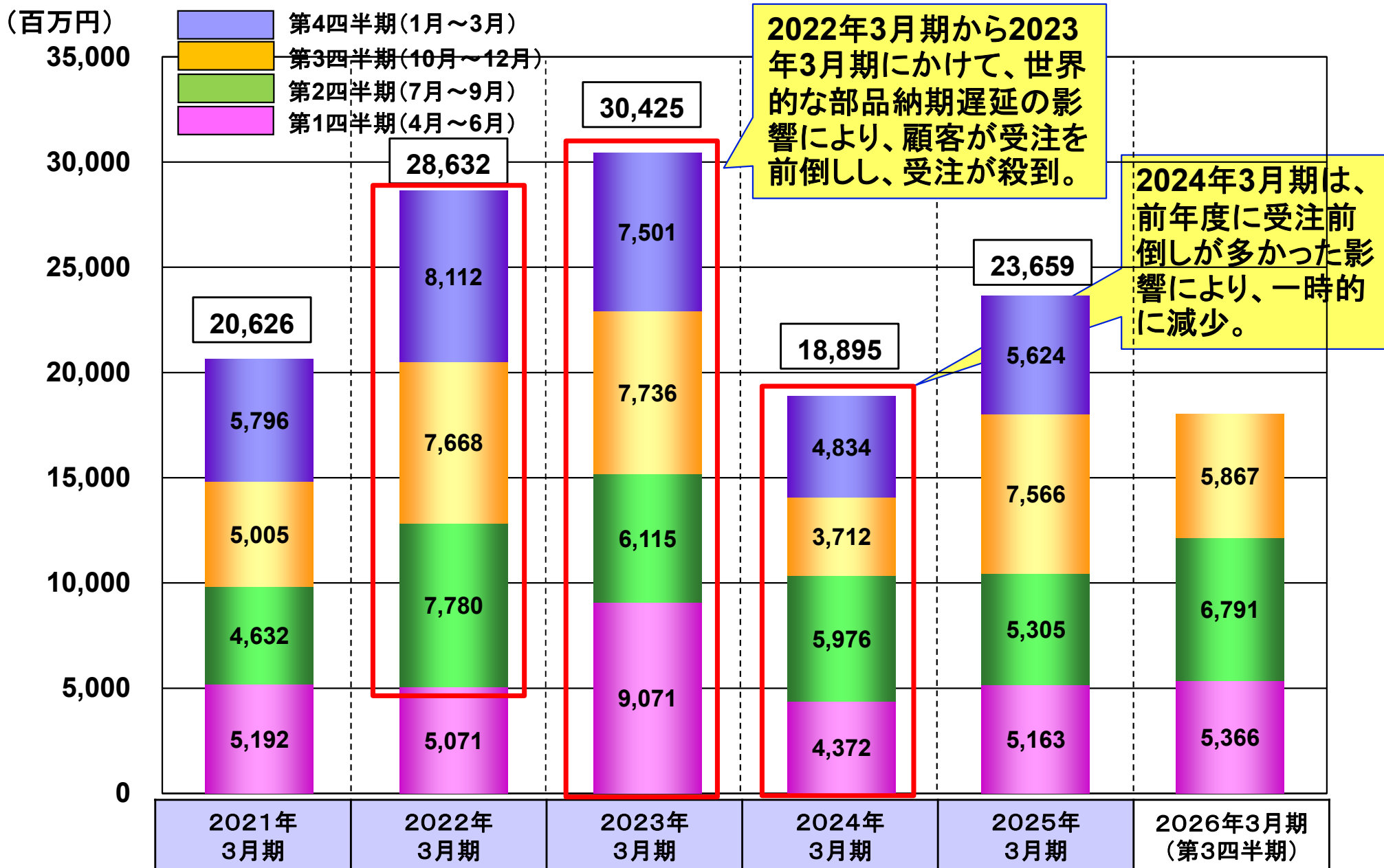
## <参考> 過去の四半期別売上高の推移



# 7-2. 参考資料② 四半期別受注高



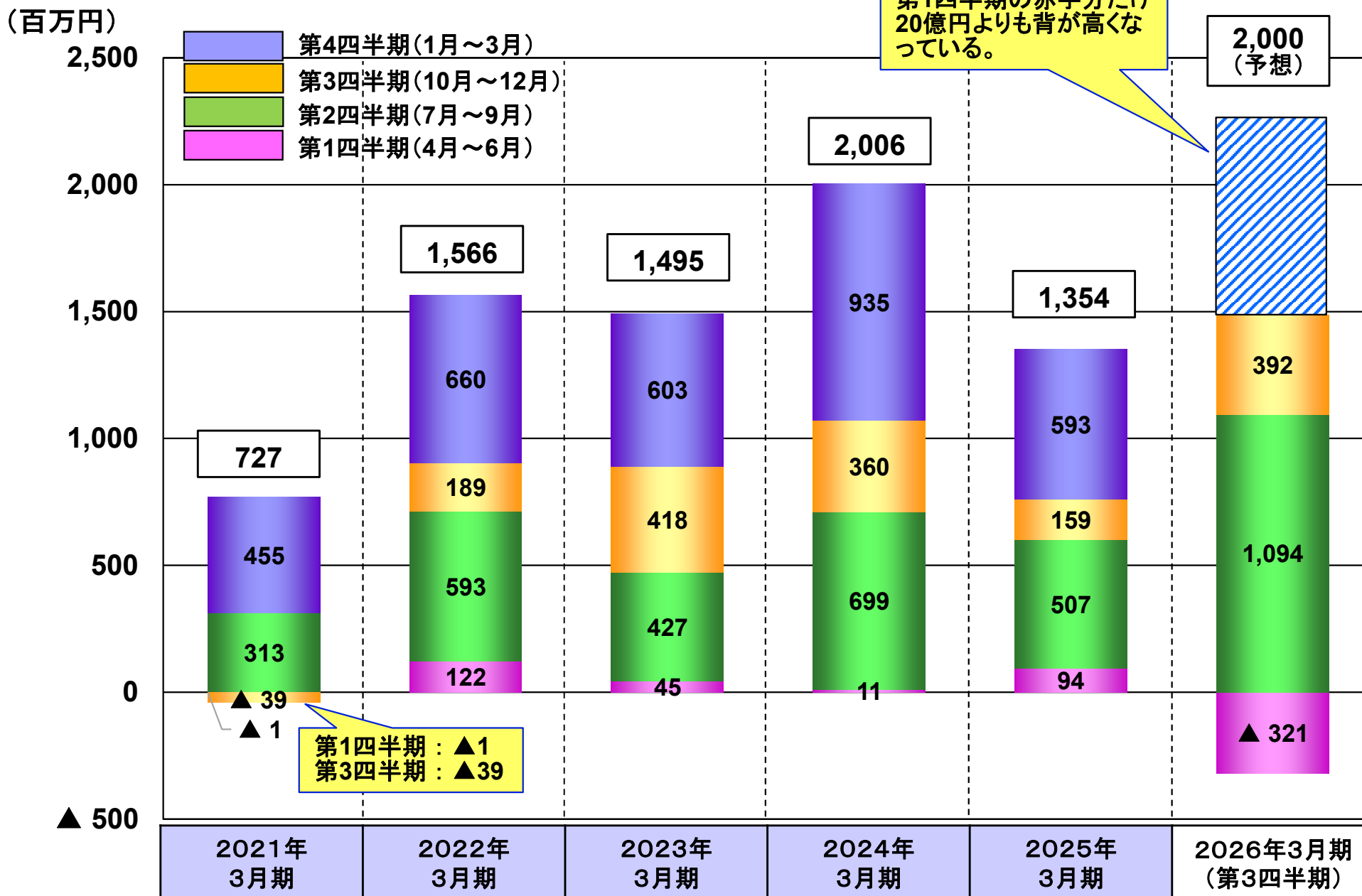
## <参考> 過去の四半期別受注高の推移



# 7-3. 参考資料③ 四半期別営業利益



## ＜参考＞過去の四半期別営業利益の推移





さあ今日も、明るく、元気よく  
ときめきと感動の日々であれ！

数字の処理について

記載されている金額は百万円未満を切り捨て、その比率については小数第2位を四捨五入しています。

しなやか先端技術企業集団  
ワイエイシーグループ